

ŠC Šentjur VARNE točke – rezultati ankete

Rezultati

Število zapisov v poizvedbi: 84

Skupno število zapisov v anketi: 84

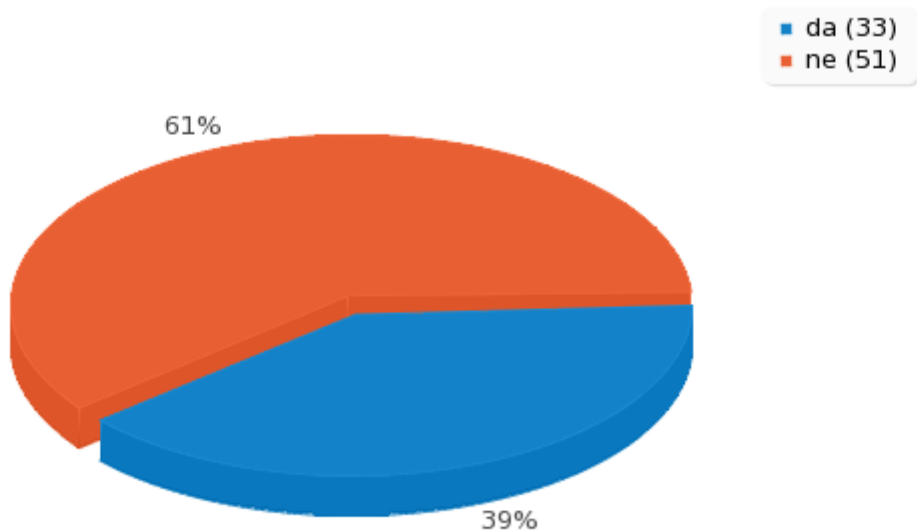
Skupni odstotek: 100.00%

Brskaj

Povzetek polja za 1

1. Ali si že bil/a udeležen/a v neprijetni situaciji, ko si potrebovala pomoč?

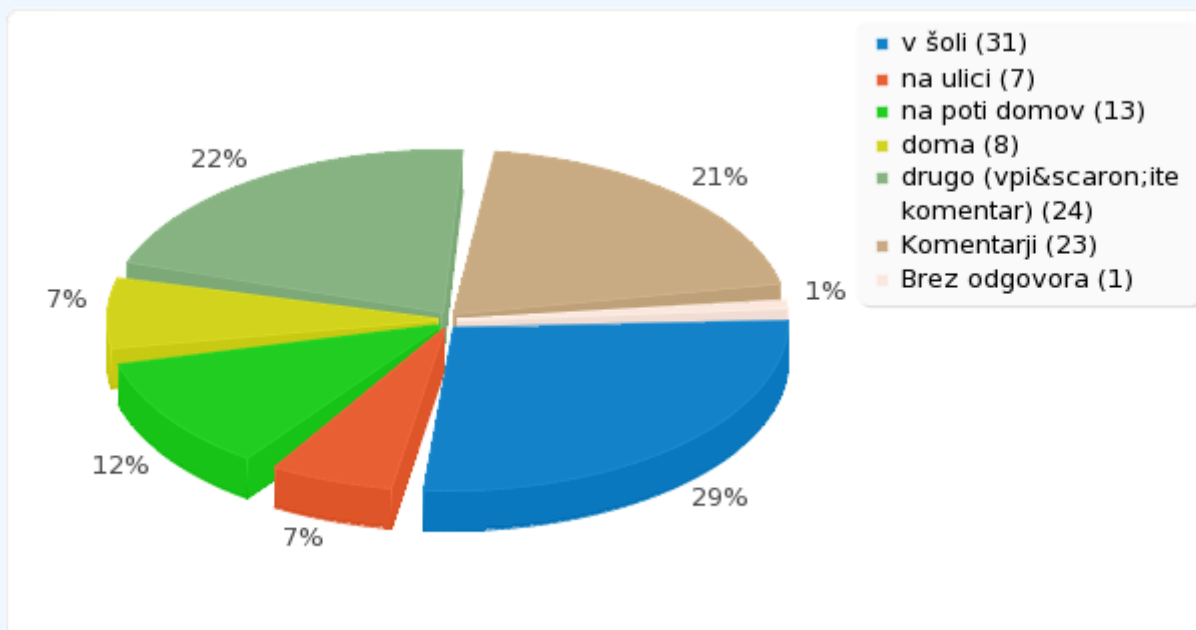
Odgovor	Število	Odstotek
da (Y)	33	39.29%
ne (N)	51	60.71%
Brez odgovora	0	0.00%



Povzetek polja za 1.1

Kje se je to zgodilo?

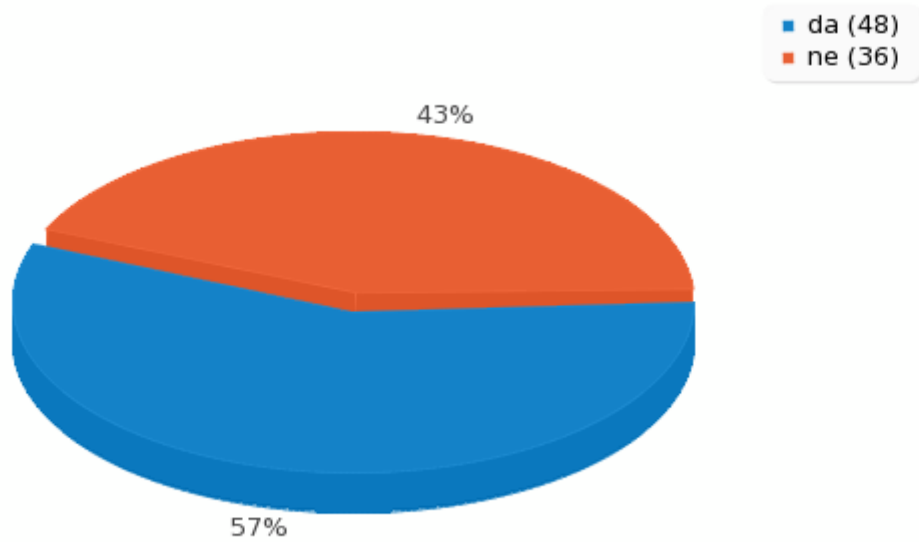
Odgovor	Število	Odstotek
v šoli (A1)	31	36.90%
na ulici (A2)	7	8.33%
na poti domov (A3)	13	15.48%
doma (A4)	8	9.52%
drugo (vpišite komentar) (A5)	24	28.57%
Komentarji	23	27.38%
Brez odgovora	1	1.19%



Povzetek polja za 2

2. Ali veš, če je bil kateri od tvojih prijateljev/ic ali sošolcev/k udeležen v neprijetni situaciji, ko je potreboval pomoč?

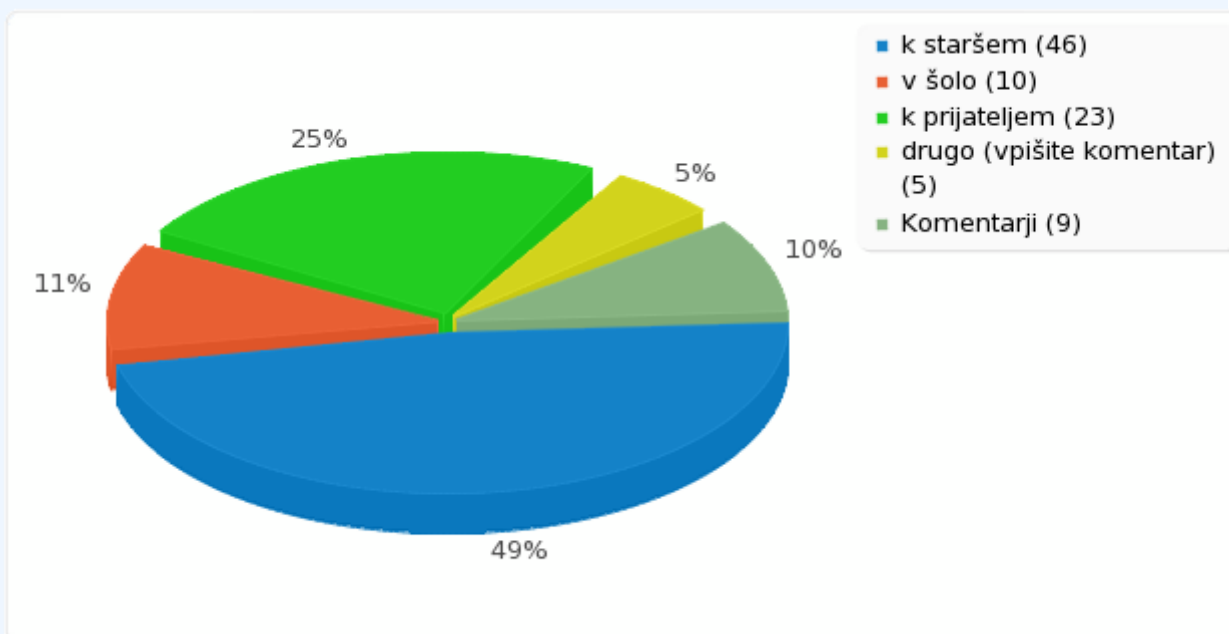
Odgovor	Število	Odstotek
da (Y)	48	57.14%
ne (N)	36	42.86%
Brez odgovora	0	0.00%



Povzetek polja za 3

3.Kam bi se zatekel/la po pomoč?

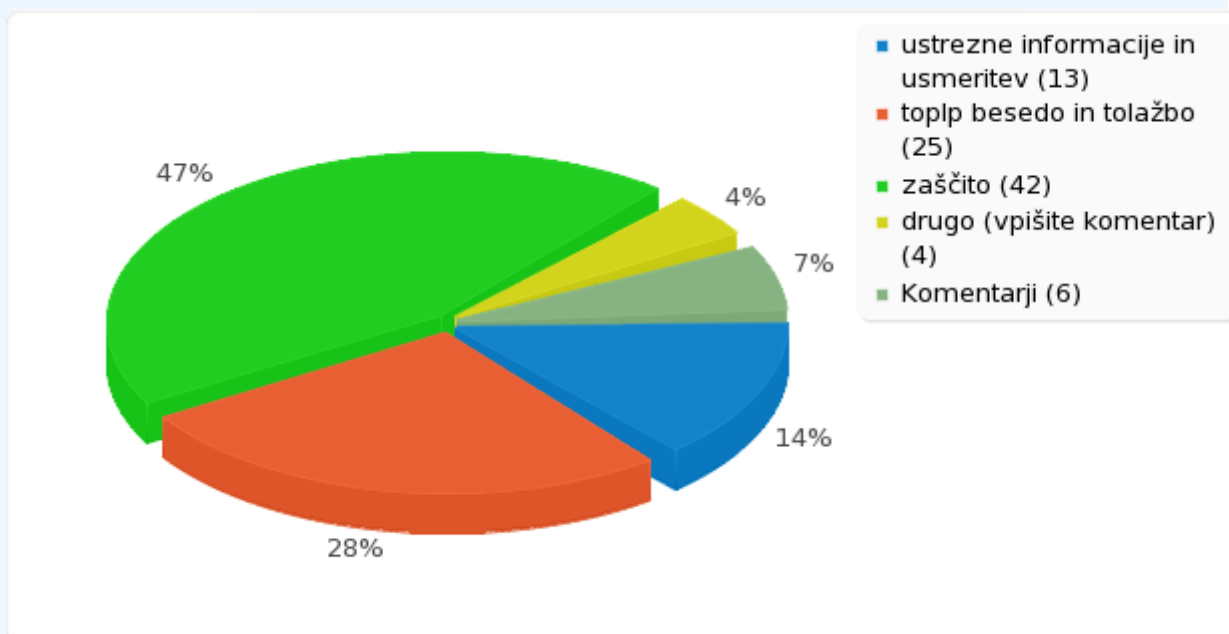
Odgovor	Število	Odstotek
k staršem (A1)	46	54.76%
v šolo (A2)	10	11.90%
k prijateljem (A3)	23	27.38%
drugo (vpišite komentar) (A4)	5	5.95%
Komentarji	9	10.71%
Brez odgovora	0	0.00%



Povzetek polja za 4

4. Kaj meniš, kaj otrok v takem trenutku najbolj potrebuje?

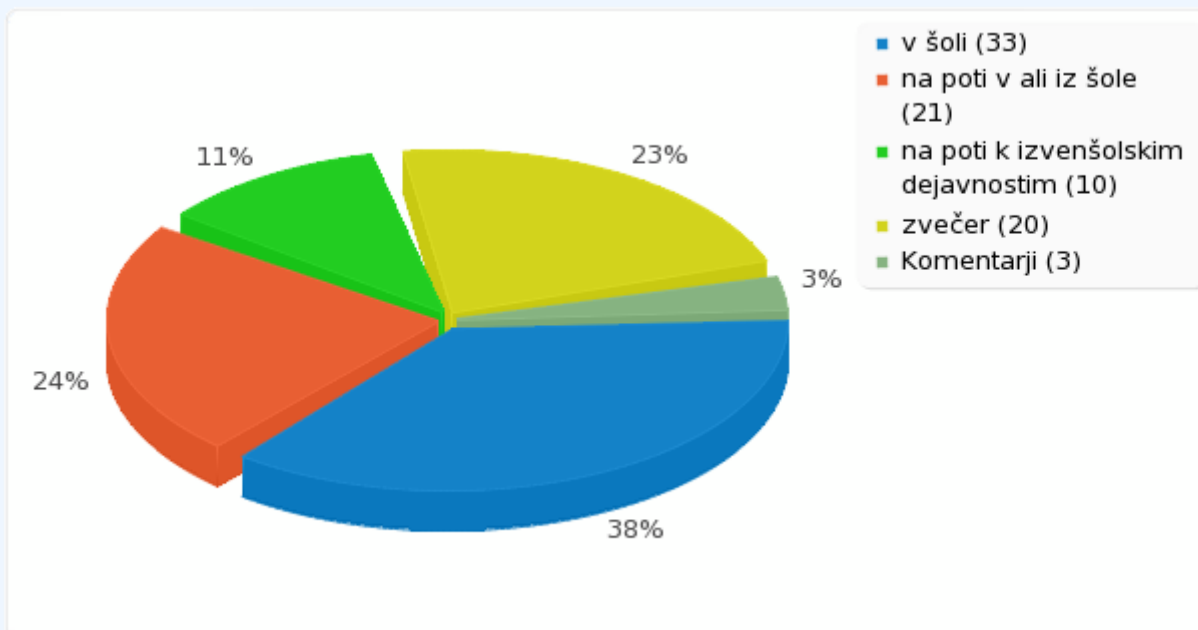
Odgovor	Število	Odstotek
ustrezne informacije in usmeritev (A1)	13	15.48%
toplo besedo in tolažbo (A2)	25	29.76%
zaščito (A3)	42	50.00%
drugo (vpišite komentar) (A4)	4	4.76%
Komentarji	6	7.14%
Brez odgovora	0	0.00%



Povzetek polja za 5

5.Kdaj in kje misliš, da se največkrat pojavijo takšne neprijetne situacije?

Odgovor	Število	Odstotek
v šoli (A1)	33	39.29%
na poti v ali iz šole (A2)	21	25.00%
na poti k izvenšolskim dejavnostim (A3)	10	11.90%
zvečer (A4)	20	23.81%
drugo (vpišite komentar) (A5)	0	0.00%
Komentarji	3	3.57%
Brez odgovora	0	0.00%



Povzetek polja za 6

V kateri prostor bi se najraje zatekel/la po pomoč?

Odgovor	Število	Odstotek
knjižnica (SQ001)	9	10.71%
lekarna (SQ002)	3	3.57%
zdravstveni dom (SQ003)	18	21.43%
slaščičarna (SQ004)	3	3.57%
mladinski center (SQ005)	21	25.00%
frizerski salon (SQ006)	2	2.38%
železniška postaja (SQ007)	6	7.14%
gasilski dom (SQ008)	8	9.52%
policijska postaja (SQ009)	50	59.52%
župnišče (SQ010)	8	9.52%
Drugo	10	11.90%

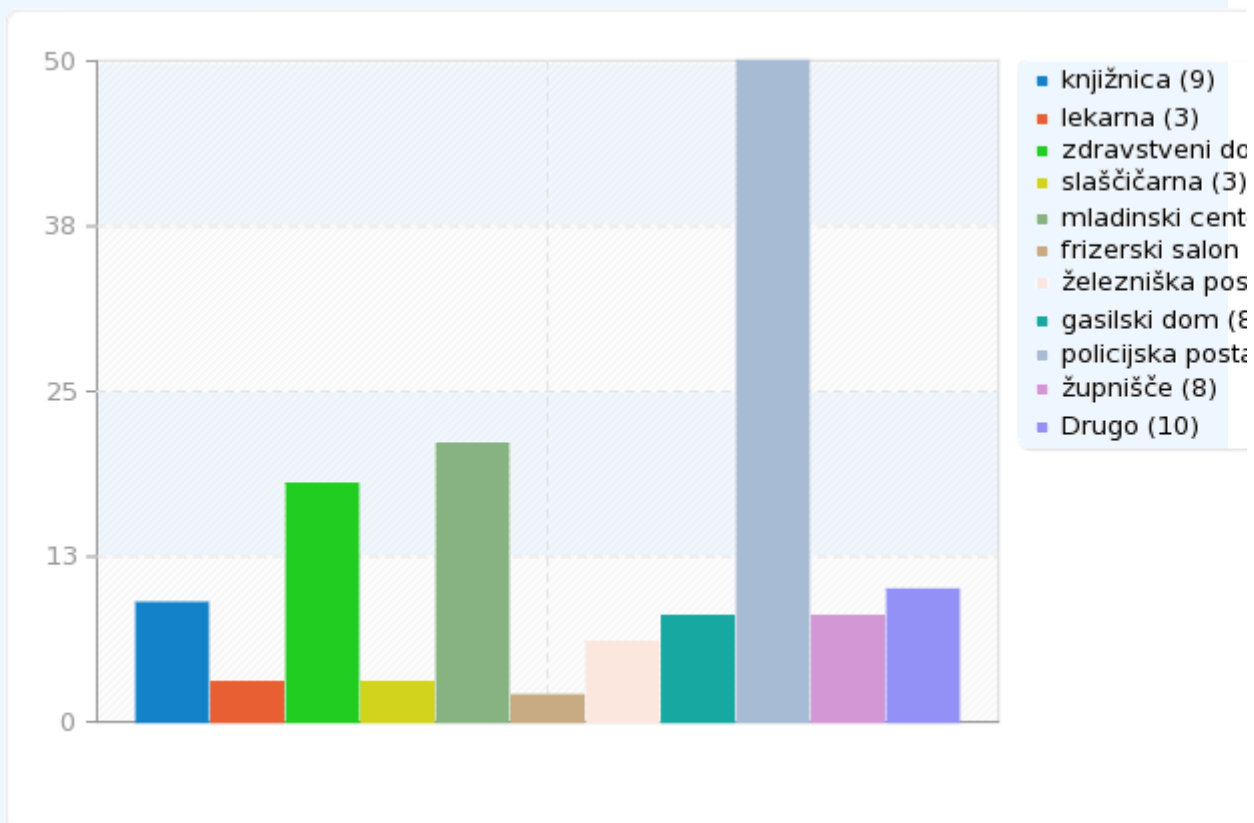
Povzetek polja za 6

V kateri prostor bi se najraje zatekel/la po pomoč?

Odgovor

Število

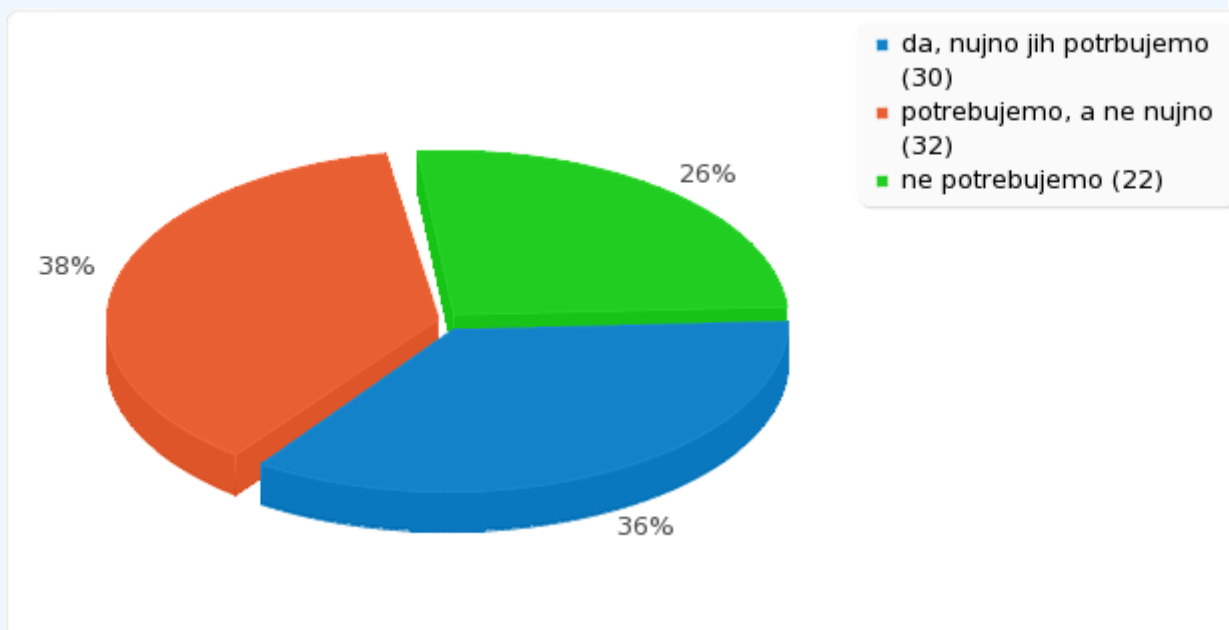
Odstotek



Povzetek polja za 7

7. Ali misliš, da v tvojem kraju potrebujemo Varne točke, kamor bi se otrok v ogrožajoči situaciji lahko zatekel?

Odgovor	Število	Odstotek
da, nujno jih potrebujemo (A1)	30	35.71%
potrebujemo, a ne nujno (A2)	32	38.10%
ne potrebujemo (A3)	22	26.19%
Brez odgovora	0	0.00%



Povzetek polja za 8

8. Imaš morda kakšen predlog, mnenje, sugestijo za delo na tem področju?

	Število	Odstotek
Odgovor	80	95.24%
Brez odgovora	4	4.76%

